



AVVISO

LOTTA ALLA ZANZARA TIGRE TRATTAMENTI LARVICIDI 2024



Gentili signore,
Egregi signori,

con l'arrivo della bella stagione e del caldo ricompare la zanzara tigre!

Anche lo scorso anno è stata rilevata, su buona parte del nostro territorio comunale, la presenza della zanzara tigre. Al fine di tenere sotto controllo la situazione **verrà predisposta una rete di monitoraggio di questo fastidioso insetto durante il periodo estivo.**

Le **trappole** per il rilevamento delle uova di zanzara **saranno posizionate dalla nostra squadra esterna.**

La verifica dei campioni sarà effettuata in modo centralizzato dalla **SUPSI** la quale si farà carico della raccolta dati di tutti i Comuni coinvolti.

La strategia di lotta per il contenimento di questo insetto prevede che il Comune, sotto la supervisione della SUPSI, garantisca unicamente **il trattamento larvicida di tutte le strade comunali e degli spazi pubblici** quali edifici, parchi e giardini; questo avverrà anche con il supporto della protezione civile.



**La cittadinanza e le imprese attive sul territorio sono invitate a svuotare settimanalmente da maggio a fine settembre qualunque contenitore lasciato all'aperto (bidoni, secchi, sottovasi, ecc.) come indicato sul retro del presente avviso, e procedere in proprio al trattamento all'interno delle proprietà mediante prodotti a base di *Bacillus thuringiensis israelensis*.
I trattamenti che devono essere effettuati regolarmente con cadenza settimanale per tutta la stagione estiva (maggio-fine settembre) sono **FONDAMENTALI** per il contenimento della crescita della popolazione di zanzare.**

Vi informiamo che è possibile ritirare gratuitamente un sacchetto di granuli VectoBac® G in Cancelleria. Eventuali riserve dell'anno precedente possono comunque essere ancora utilizzate.

In caso di mancata collaborazione o inosservanza dell'ordinanza municipale concernente la lotta alla zanzara tigre, il Municipio darà avvio alla procedura di contravvenzione ai sensi dell'art. 145 LOC.

Ringraziamo per la collaborazione e cordialmente salutiamo.

Trattamento contro la zanzara tigre mediante VectoBac® G in granuli

Cosa trattare?

Alla comparsa delle prime zanzare, vuotare tutti i contenitori, anche di piccole dimensioni, nei quali può ristagnare l'acqua e capovolgerli. Tenere i bidoni per l'irrigazione chiusi ermeticamente quando non piove. Fessure nei muri possono venire colmate con della sabbia.

Trattare con il VectoBac® G tutti i punti di acqua stagnante che non si riesce ad eliminare, come tombini a griglia, pozzetti di grondaia non chiusi ermeticamente, griglie a scorrimento se sono sifonate, ecc.

Biotopi naturali e vasche contenenti pesci o anfibi non necessitano di trattamento, visto che questi si nutrono delle larve di zanzara.



Cosa è il VectoBac® G?

È un prodotto a base di *Bti* (*Bacillus thuringiensis israelensis*), è biologico e selettivo per le larve di zanzara. Non ha pericolosità per l'uomo, per gli animali e per l'ambiente. Conservare il prodotto al riparo dalla luce, in un luogo secco e fresco (<20°C).

Come applicare il prodotto?

- Applicate ca. 30 granelli di VectoBac® G a tombino (ca. 50l di acqua). Nel caso il punto di acqua stagnante sia di dimensioni superiori o inferiori a quelle di un tombino stradale adattate la quantità di prodotto utilizzato. Per un pozzetto di grondaia sono sufficienti 10 granelli.

Nel caso in cui i granelli non riuscissero a raggiungere l'acqua ferma (per esempio pavimenti tecnici), mettere a bagno i granelli in un annaffiatoio pieno d'acqua per almeno 1 ora (quantità prodotto da adattare a seconda della superficie da trattare) e annaffiare il pavimento cercando di far passare la soluzione attraverso le fughe in modo tale da raggiungere l'acqua stagnante.

- Effettuare il trattamento settimanalmente per tutto il periodo estivo (maggio-settembre)

Utilizzare ca. 30 granelli di VectoBac® G per tombino



Dove posso trovare in commercio il VectoBac® G

- Caminada Sementi SA, Cadempino
- Fela Ticino SA
- Brico Fai da Te SA
- Al-Pe Sagl, Giubiasco
- Sala Ferramenta SA, Biasca
- Menghetti Ferramenta, Tesserete



Settore Vettori – Laboratorio microbiologia applicata
DACD, SUPSI
via Francesco Catenazzi 23
6850 Mendrisio

Tel: 058 666 62 46
Web: www.supsi.ch/go/zanzare
Mail: zanzaratigre@supsi.ch



Scuola universitaria professionale
della Svizzera italiana

SUPSI

Combattiamo la zanzara tigre: togliamole l'acqua!

- Il tuo aiuto è fondamentale:
 - per evitare il **fastidio** di punture aggressive e ripetute
 - per evitare il rischio di **malattie** gravi.

Assicurati di:

- **svuotare** tutti contenitori d'**acqua ferma** settimanalmente, da **aprile a novembre**
- **impedire i ristagni** d'acqua piovana o da irrigazione in **qualsiasi contenitore**, anche piccolo, e di chiudere le fessure dei muri con la sabbia.

Ricorda che:


- i **comuni** effettuano regolarmente trattamenti contenitivi sul **suolo pubblico**
- solo **tu** puoi impedire la proliferazione della zanzara tigre in **casa tua**
- **non** sono **pericolose** le **acque in movimento** (come corsi d'acqua), ampi specchi d'acqua (come stagni o biotopi) e le piscine con **acqua clorata**.


Per saperne di più:


www.supsi.ch/go/zanzare

T 058 666 62 46



 I punti d'acqua ferma non eliminabili (tombini a griglia, pozzetti di grondaie, pavimenti rialzati, ristagni su tetti piani, ecc.) possono essere trattati con prodotti a base di *Bacillus thuringiensis israelensis* (BTI) seguendo le indicazioni del produttore

 Contenitori con acqua ferma vanno eliminati, sottovasi e piscine o piscine per bambini non utilizzate vanno svuotate settimanalmente. Controlla che non vi siano ristagni nelle grondaie. Colma le fessure nei muri con sabbia

 Capovolgilo o stocca al coperto i recipienti (vasi, secchi, copertoni ecc.). Chiudi ermeticamente i bidoni, evita di usare sottovasi. Biotopi e corsi d'acqua non producono zanzara tigre.

